

BYD



BYD SEAL 5 DM-i

Płynne linie inspirowane wodą



Projekt „OCEAN X”



Dostęp do auta poprzez NFC



Dynamiczne tylne światła z akcentem kropel wody



12,8-calowy obrotowy ekran dotykowy



Dźwignia zmiany biegów „Oceanic Crystal”



Przestronny bagażnik



BYD SEAL 5 DM-i Specyfikacja

● Standard ○ Opcja — Niedostępne

Nadwozie	Comfort	Design
Lakier metalizowany	●	●
Przednie światła LED, włączane/wyłączane automatycznie	●	●
Światła do jazdy dziennej LED	●	●
Włącznik/wyłącznik czasowy przednich świateł („Follow me home”)	●	●
Oświetlenie podłoża w lusterkach bocznych	—	●
Tylne światło przeciwmgłowe	●	●
Tylne światła LED	●	●
Szyberdach uchylany z funkcją zapobiegającą przycięciu palców, roleta regulowana ręcznie	●	●
Aluminiowe, dwukolorowe obręcze kół 17”	●	●
Opony 215/55 R17	●	●
Elektrycznie regulowane, składane i podgrzewane lusterka boczne	●	●
Wycieraczki szyby przedniej sterowane czujnikiem deszczu	●	●

Wnętrze	Comfort	Design
Wielofunkcyjna kierownica obszyta skórą wegańską	●	●
Tapicerka siedzeń ze skóry wegańskiej	●	●
Fotel kierowcy regulowany elektrycznie w 6 kierunkach	●	●
Fotel pasażera z przodu regulowany manualnie w 4 kierunkach	●	—
Fotel pasażera z przodu regulowany elektrycznie w 4 kierunkach	—	●
Tylne siedzenia z manualnie regulowanymi zagłówkami	●	●
Tylne oparcie kanapy dzielone w proporcji 40:60	●	●
Klimatyzacja automatyczna 2-strefowa	●	●
Oświetlenie przypodłogowe z przodu	●	●
Oświetlenie LED w drzwiach przednich	●	●
Oświetlenie LED do czytania z przodu	●	●
Oświetlenie LED do czytania z tyłu po bokach	●	●
Cztery szyby boczne sterowane jednym naciśnięciem, z zabezpieczeniem przed przycięciem palców	●	●
Elektrochromatyczne lusterko wsteczne	—	●
Nawiewy z tyłu	●	●
Gniazdko 12 V	●	●
Środkowy podłokietnik z przodu z 2 uchwytyami na kubki	●	●
Podłokietnik z tyłu z 2 uchwytyami na kubki	●	●
Filtr cząstek PM2,5	●	●

Łączność i rozrywka	Comfort	Design
Panel wskaźników z ekranem TFT LCD 8,8”	●	●
Elektrycznie obracany ekran dotykowy 12,8”	●	●
Radio DAB+ i FM	●	●
System audio z 6 głośnikami	●	—
System audio z 8 głośnikami	—	●
Inteligentne sterowanie głosem z komendą „Hej, BYD”	●	●
Łączność pokładowa 4G ¹	●	●
Usługa w chmurze – aplikacja BYD ¹	●	●
Gniazda USB z przodu, 1 x 18W typu C, 1 x 18W typu A	●	●
Gniazda USB z tyłu, 2 x 18W typu C	●	●
Bezprzewodowe ładowanie smartfona, 1 x 15W	—	●
Android Auto™ i Apple CarPlay ¹	●	●

1. 10 lat bezpłatnej usługi w chmurze od pierwszej aktywacji, 1,0 GB danych rozrywkowych miesięcznie bezpłatnie przez pierwsze 2 lat od pierwszej aktywacji.

* Apple CarPlay jest znakiem towarowym Apple Inc., zarejestrowanym w Stanach Zjednoczonych i innych krajach. Sprawdź dostępne regiony Apple CarPlay na stronie www.apple.com/ios/feature-availability/#apple-carplay

* Android i Android Auto są znakami towarowymi Google LLC. Dostępność Android Auto w poszczególnych regionach można sprawdzić na <https://g.co/androidauto/requirements>

* Do bezprzewodowego korzystania z Android Auto na wyświetlaczu w samochodzie potrzebny jest kompatybilny smartfon z systemem Android i aktywny pakiet transmisji danych. Lista kompatybilnych smartfonów jest dostępna na <https://g.co/androidauto/requirements>

* Do korzystania z Android Auto na wyświetlaczu w samochodzie potrzebny jest telefon z systemem Android w wersji 8 lub wyższej, aktywnym pakietem transmisji danych i aplikacją Android Auto.

Bezpieczeństwo	Comfort	Design
Poduszka powietrzna kierowcy	●	●
Poduszka powietrzna pasażera z przodu, z przełącznikiem dezaktywacji	●	●
Boczne poduszki powietrzne z przodu	●	●
Boczne kurtynowe poduszki powietrzne	●	●
Przednie pasy bezpieczeństwa z napinaczami i ogranicznikami naprężenia	●	●
Pasy bezpieczeństwa z napinaczami przy miejscach skrajnych z tyłu	●	●
Pas bezpieczeństwa z ogranicznikiem naprężenia przy miejscu środkowym z tyłu	●	●
Zaczepty ISOFIX i i-Size na miejscach skrajnych z tyłu	●	●
System monitorowania ciśnienia w oponach (TPMS)	●	●
System przeciwkradzieżowy	●	●
Automatyczna blokada drzwi	●	●
Mechaniczna blokada drzwi tylnych (bezpieczeństwo dzieci)	●	●
Połączenie alarmowe	●	●

Wspomaganie jazdy	Comfort	Design
Przednie czujniki parkowania	—	●
Tylne czujniki parkowania	●	●
Tylna kamera	●	—
System kamer 360°	—	●
Adaptacyjny tempomat (ACC) i inteligentny tempomat (ICC)	●	●
Asystent pasa ruchu (LKA)	●	●
Monitoring martwego pola (BSD)	—	●
System pośredniego wykrywania zmęczenia kierowcy (DFM)	●	●
System kontroli trakcji (TCS)	●	●
Asystent zmiany pasa ruchu (LCA)	—	●
Elektroniczny rozdział siły hamowania (EBD)	●	●
Monitor ruchu poprzecznego z przodu (FCTA)	—	—
Monitor ruchu poprzecznego z tyłu (RCTA)	—	●
Awaryjny asystent pasa ruchu (ELKA)	●	●
Ostrzeżenie przed najechaniem na tył pojazdu poprzedzającego (FCW)	●	●
Ostrzeżenie przed uderzeniem w tył pojazdu (RCW)	—	●
Ostrzeżenie przed niezamierzonym opuszczaniem pasa ruchu (LDW)	●	●
Ostrzeżenie przed otwarciem drzwi (DOW)	—	●
Asystent zapobiegający niezamierzonemu opuszczaniu pasa ruchu (LDA)	●	●
Elektrycznie sterowany hamulec postojowy (EPB)	●	●
Komfortowe zatrzymanie (CST)	●	●
Wspomaganie zjazdu ze wzniesienia (HDC)	—	—
Automatyczny hamulec postojowy (Auto Hold)	●	●
Automatyczny system hamowania awaryjnego (AEB)	●	●
Rozpoznawanie znaków drogowych (TSR)	●	●
Hydrauliczny asystent hamowania (HBA)	●	●
Kontroler hamowania hamulcem postojowym (CDP)	●	●
System wspomaganie ruszania pod górę (HHC)	●	●

Wygoda i efektywność	Comfort	Design
Funkcja zasilania urządzeń zewnętrznych (V2L)	●	●
Inteligentny kluczyk (2 szt.)	●	●
Bezkluczykowe otwieranie pojazdu i uruchamianie silnika	●	●
Cyfrowy kluczyk BYD ²	●	●
Ładowarka pokładowa (OBC) 6,6 kW AC	●	●

2. Aby użyć cyfrowego klucza BYD, potrzebujesz zgodnych urządzeń z systemem iOS lub Android. Sprawdź zgodne urządzenia i dostępne regiony na stronie www.byd.com/eu/ownership/byd-digital-key

Opcje kolorów lakieru


Comfort

Design


Biały Snow	●	●
Czarny Space	○	○
Szary Time	○	○
Szary Atlantis	○	○




Biały Snow



Czarny Space



Szary Time



Szary Atlantis

Opcje kolorystyczne wnętrza

Comfort

Design

Czarne	●	●
Czarno-szare	●	●



Czarne



Czarno-szare

Wymiary (mm)

Comfort

Design

Długość	4780	4780
Szerokość	1837	1837
Szerokość z rozłożonymi lusterkami	2064	2064
Wysokość	1515	1515
Rozstaw osi	2718	2718
Rozstaw kół przednich	1580	1580
Rozstaw kół tylnych	1590	1590



Masa samochodu i pojemność

Comfort

Design

Pojazd gotowy do jazdy (kg)	1635	1635
Dopuszczalna masa całkowita (kg)	2045	2045
Maks. nacisk na oś przednią (kg)	1098	1098
Maks. nacisk na oś tylną (kg)	947	947
Promień skrętu (m)	5.5	5.5
Pojemność bagażnika (l)	508	508
Pojemność bagażnika – oparcie tylnej kanapy złożone (l)	1295	1295

* Wszystkie informacje i ilustracje są oparte na danych dostępnych w chwili oddania materiału do druku i mogą ulec zmianie bez zapowiedzi. Najnowsze informacje można uzyskać u najbliższego dealera BYD.

Dane techniczne

Moc układu napędowego	Comfort	Design
Całkowita maks. moc układu (kW)	156	156
Całkowity maks. moment obrotowy układu (Nm)	300	300
Maks. moc silnika spalinowego netto (kW)	72	72
Prędkość obrotowa silnika spalinowego przy mocy maks. (obr./min)	6000	6000
Maks. moment obrotowy silnika spalinowego (Nm)	122	122
Prędkość obrotowa silnika spalinowego przy maks. momencie obr. (obr./min)	4000~4500	4000~4500
Maks. moc silnika elektrycznego (kW)	145	145
Maks. moment obrotowy silnika elektrycznego (Nm)	300	300

Silnik i przekładnia	Comfort	Design
Pojemność silnika	1498 cc/1.5 L	1498 cc/1.5 L
Liczba cylindrów	4	4
Przekładnia	Automatyczna	Automatyczna

Akumulator	Comfort	Design
Typ akumulatora	BYD Blade Battery (LFP)	
Pojemność akumulatora (kWh)	18.3	18.3
Napięcie znamionowe (V)	339.2	339.2

Emisja CO₂	Comfort	Design
Emisja CO ₂ w cyklu mieszanym (g/km)	38	38
Norma emisji	Euro 6e-bis	Euro 6e-bis
Pojemność zbiornika paliwa (l)	48	48
Paliwo	Benzyna	Benzyna
Rodzaj paliwa, min.	95 E10	95 E10

Zasięg i zużycie paliwa/energii według WLTP^{3,4}	Comfort	Design
Zasięg elektryczny – cykl mieszany (km)	100	100
Zasięg elektryczny – cykl miejski (km)	140	140
Zasięg – cykl mieszany (km)	1050	1050
Zużycie energii – cykl mieszany (kWh/100 km)	10.5	10.5
Zużycie energii – cykl miejski (kWh/100 km)	10.0	10.0
Zużycie paliwa – niski zakres prędkości (l/100 km)	4.5	4.5
Zużycie paliwa – średni zakres prędkości (l/100 km)	3.9	3.9
Zużycie paliwa – wysoki zakres prędkości (l/100 km)	4.2	4.2
Zużycie paliwa – cykl mieszany (l/100 km)	4.8	4.8
Zużycie paliwa – ważony cykl mieszany (l/100 km)	1.7	1.7

Czas ładowania^{5,6}	Comfort	Design
Gniazdo ładowania	Type 2	Type 2
Maks. moc ładowania prądem przemiennym (AC)	6.6 kW	6.6 kW
Czas ładowania prądem przemiennym (1-fazowym) 15%–100%	174 min	174 min

3. Zużycie energii obliczono zgodnie z rozporządzeniem Komisji (UE) 2017/1151.

4. Wartości zasięgu i zużycia energii w cyklu WLTP uzyskano w standardowych warunkach badania określonych w przepisach UE, zgodnie z ujednoliconymi postanowieniami dotyczącymi homologowania pojazdów silnikowych w zakresie emisji w nowej światowej zharmonizowanej procedurze badania pojazdów lekkich (WLTP). Faktyczne wartości zasięgu i zużycia energii mogą się różnić w zależności od wielu czynników, takich jak pogoda, sytuacja w ruchu drogowym, obciążenie pojazdu i styl jazdy.

5. Czas i tempo ładowania mogą się różnić w zależności od wielu czynników takich jak temperatura i stan naładowania akumulatora, parametrów infrastruktury ładowania, a także odpowiedniej temperatury otoczenia (25°C).

6. Moc ładowania prądem przemiennym (AC) może wynosić do 6,6 kW, przy czym faktyczna moc ładowania może być ograniczona przy niskim stanie naładowania akumulatora.

Osiągi	Comfort	Design
Rodzaj silnika elektrycznego	Silnik synchroniczny z magnesami stałymi	
Układ napędu	Na przednie koła	Na przednie koła
Przyspieszenie 0–100 km/h (s)	7.5	7.5
Prędkość maks. (km/h)	180	180
Współczynnik oporu aerodynamicznego (Cd)	0.29	0.29
Zawieszenie przednie	MacPherson	MacPherson
Zawieszenie tylne	Belka skrętna	Belka skrętna
Hamulce	Wentylowane tarcze hamulcowe z przodu Pełne tarcze hamulcowe z tyłu	

BYD SEAL 5 DM-i



	COMFORT	DESIGN	opcjonalne kolory nadwozia
CENNIK (zł brutto)	129 900	139 900	3 400


Cennik obowiązuje od 09 kwietnia 2026 r.

Cennik zawiera ceny detaliczne w złotych z VAT. Ceny samochodów zawierają podatek akcyzowy. Dane w niniejszym cenniku mają charakter orientacyjny i nie stanowią zapewnienia w rozumieniu art. 5561 §1 pkt. 2 oraz art. 5561 §2 ustawy z dnia 23 kwietnia 1964 r. Kodeks cywilny. Wiążące ustalenie ceny, wyposażenia i specyfikacji pojazdu następuje w umowie jego sprzedaży, a określenie parametrów technicznych zawiera świadectwo homologacji typu pojazdu. Wszystkie ceny są traktowane jako sugestie B Europe B.V. dla dealerów. Cennik obowiązuje do odwołania lub wyczerpania zapasów. Podane informacje na temat gwarancji pojazdu nie stanowią udzielenia kupującemu gwarancji, w szczególności w rozumieniu art. 577 § 1 Kodeksu cywilnego. Gwarancja zostanie udzielona przy sprzedaży pojazdu, a jej warunki zostaną określone w dokumencie gwarancyjnym. W każdym przypadku o treści gwarancji Klient zostanie poinformowany najpóźniej w chwili wyrażenia woli związania się umową.

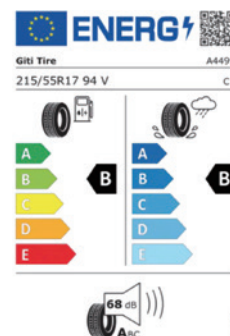
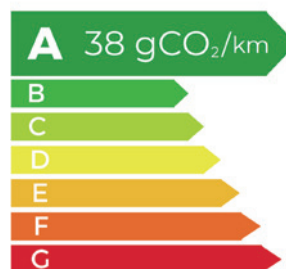
rodzaj paliwa



identyfikator ładowania



Zużycie energii w cyklu mieszanym: 10,5
Emisja CO₂ w cyklu mieszanym (WLTP): 38
Klasa CO₂ w cyklu mieszanym: A



- Dane na podstawie świadectw homologacji typu. Od 1 września 2018 r. wszystkie nowe pojazdy wprowadzane do obrotu w Unii Europejskiej muszą być badane i homologowane zgodnie z procedurą WLTP określoną w rozporządzeniu Komisji (UE) 2017/1151. WLTP zapewnia bardziej rygorystyczne warunki badania i bardziej realistyczne wartości zużycia paliwa i emisji CO₂ w porównaniu do stosowanej to tej pory metody NEDC. Prezentowane dane dotyczące wartości zużycia paliwa i emisji CO₂ są danymi zgodnymi ze świadectwem homologacji typu wyznaczonymi zgodnie z procedurą WLTP.

- Montaż akcesoriów w pojeździe może mieć wpływ na poziom zużycia paliwa/energii, emisję CO₂ lub zasięg w przypadku samochodów elektrycznych lub hybryd oraz może nastąpić najwcześniej po pierwszej rejestracji pojazdu, wyłącznie na Państwa życzenie.

- Zasięg dla samochodów elektrycznych lub zasięg w trybie elektrycznym dla hybryd typu Plug-In może się różnić w zależności od wersji i wyposażenia oraz zamontowanych akcesoriów. W praktyce rzeczywisty zasięg różni się w zależności od stylu jazdy, prędkości, korzystania z dodatkowych odbiorników energii, temperatury zewnętrznej, liczby pasażerów, obciążenia ładunkiem i topografii terenu.

-Wskazane dane mogą różnić się w zależności od wybranego modelu samochodu. Szczegóły dotyczące opon w standardowym wyposażeniu fabrycznym znajdują się w dokumentacji technicznej pojazdu.

- Informacja zgodna z rozporządzeniem Ministra Gospodarki, Pracy i Polityki Społecznej z dnia 22.12.2003 r. wsp. produktów objętych obowiązkiem zaopatrzenia w etykiety energetyczne oraz szczegółowych wymagań dotyczących etykietowania (Dz.U. z 2003 r. Nr 230, poz. 2297 z późn. zm.)

BYD Polska Sp. z o.o.

Domaniewska 48, 02-672 Warszawa
www.byd.com/pl

0904 2026-BPS-PL-V3